

TARIFAS DE VENTA

En DaVinciTEXTIL, las tarifas funcionan por grupos de tarifas. Un grupo de tarifa es valida a partir de una determinada fecha y se puede indicar con iva incluido o no.

Para crear o modificar tarifas acuda al “Mantenimiento de grupos de tarifa” en el área comercial.

Para crear una nueva tarifa, pulse el botón “Alta”.

Introduzca en la zona 1 el código y descripción de la tarifa

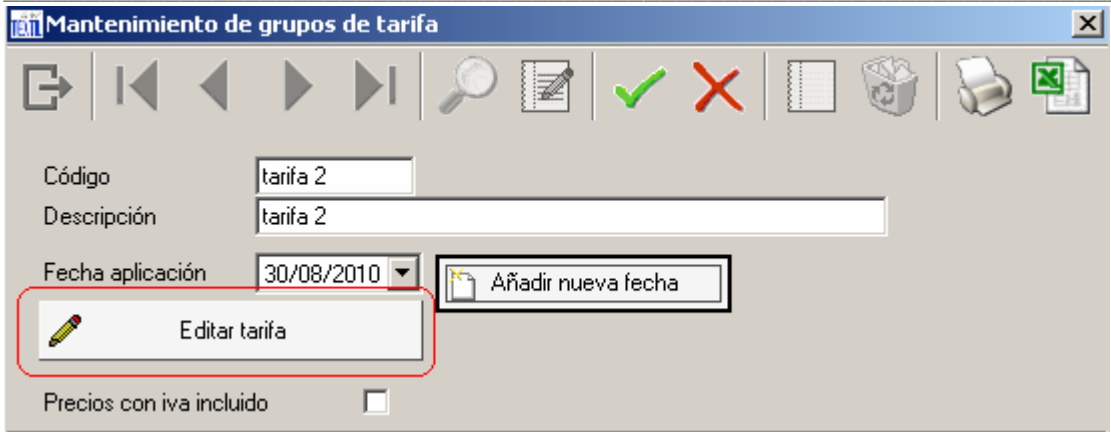
Pulse en 2 el botón “Añadir nueva fecha”. Aparece :

Indique la fecha desde la que se aplica la tarifa.

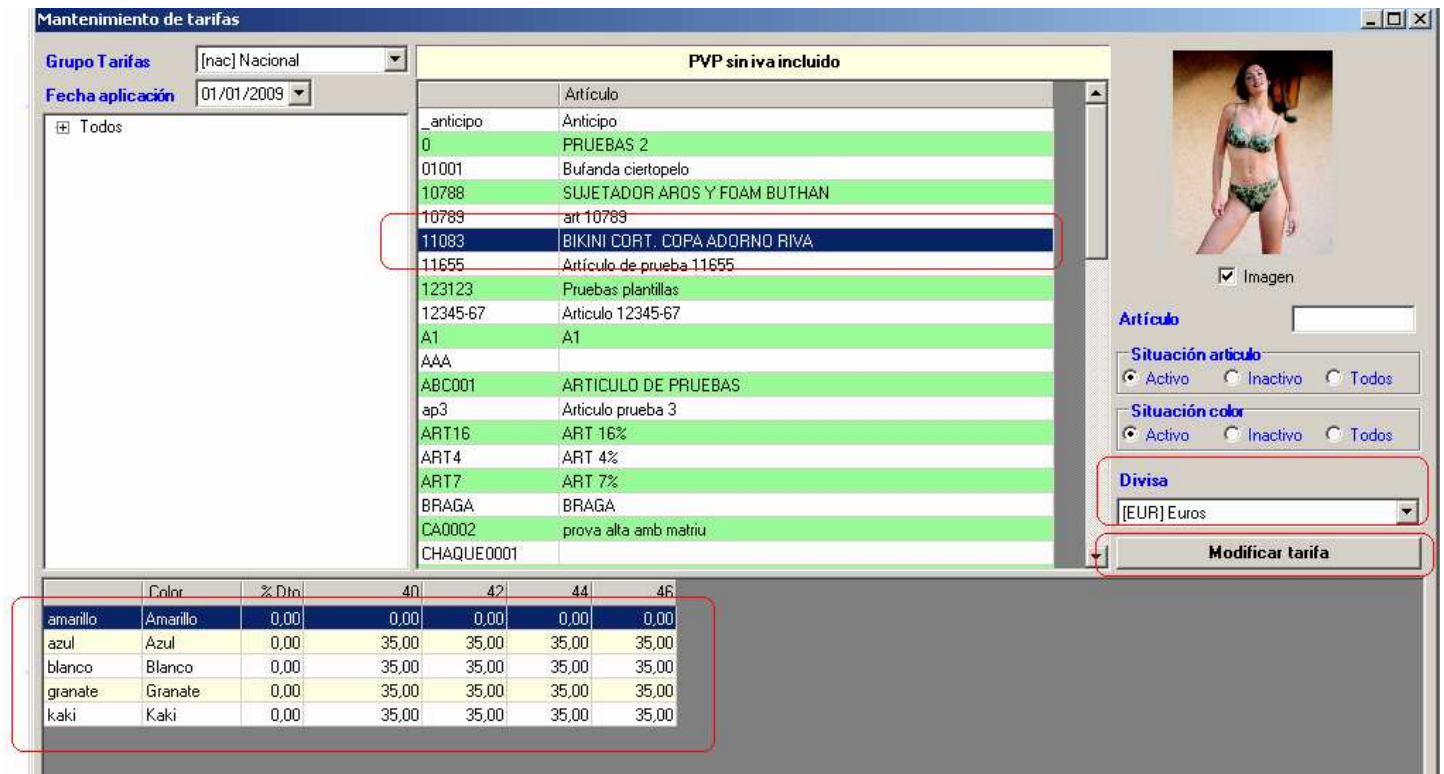
Clic en “Inicializar tarifa”

Pulse el botón “Grabar”

Aparece la pantalla:

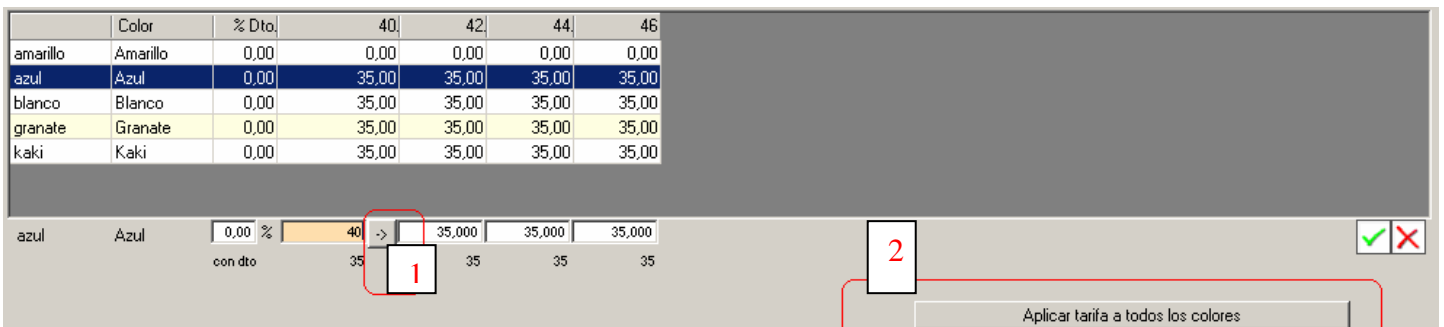


Clic en el botón "Editar tarifa". Aparece la lista de artículos:



Seleccione el artículo del que desea modificar el PVP
 Seleccione la divisa en la expresará el PVP
 Pulse el botón "Modificar tarifa"
 Modifique los Precios directamente en el color y talla deseado.

Puede utilizar:



Una vez indicado el PVP para la talla 1, si pulsa el botón 1 copiará el precio al resto de tallas de ese color.
 Si pulsa el botón 2, se copiará a todos los colores.

Ahora puede seleccionar otro artículo y modificar los precios. Para encontrar el artículo que busca puede :

Mantenimiento de tarifas

Grupo Tarifas [nac] Nacional

Fecha aplicación 01/01/2009

Todos

- [-] [prlp] Línea producto prueba
- [-] [rb] Bañadores
 - [-] [rbññ] Niño
 - [-] [rbsr] Caballero
 - [-] [rbsra] Señora
- [-] [ri] Ropa interior

PVP sin iva incluido

	Artículo
11083	BIKINI CORT. COPA ADORNO RIVA
123123	Pruebas plantillas
PR10	Biquini Gema
PR11	Biquini Lara
PR12	Bañador Liso
PR13	Biquini Neon
PR14	Bañador Neon
PR20	Biquini otro
PR6	Biquini Viva
PR7	Bañador Viva

Seleccionar la LP, familia o subfamilia correspondiente y pulsar INTRO. Aparecerán solo los artículos que están así clasificados.

Para crear una tarifa a través de otra.

Mantenimiento de grupos de tarifa

Código [nac] Ir al último

Descripción Nacional

Fecha aplicación 01/01/2009

Añadir nueva fecha

Editar tarifa

Pulse el botón "Añadir nueva fecha".

Generador de tarifas

Fecha aplicación 30/08/2010

Copiar a partir de una tarifa existente

[nac] Nacional 01/01/2009

Mantener descuentos

Copiar tarifa

Copiar tarifa incrementando el precio un 0,00 %

Copiar tarifa decrementando el precio un 0,00 %

Inicializar tarifa

Indique la nueva fecha de aplicación.

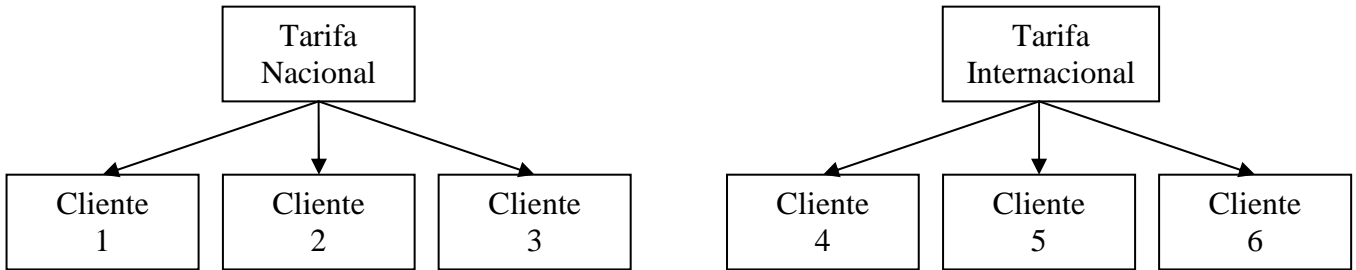
Marque la opción "Copiar a partir de una tarifa existente". Seleccione el grupo de tarifa origen, así como la fecha de aplicación.

Marque o no si desea mantener descuentos
 Marque una de las siguientes opciones:

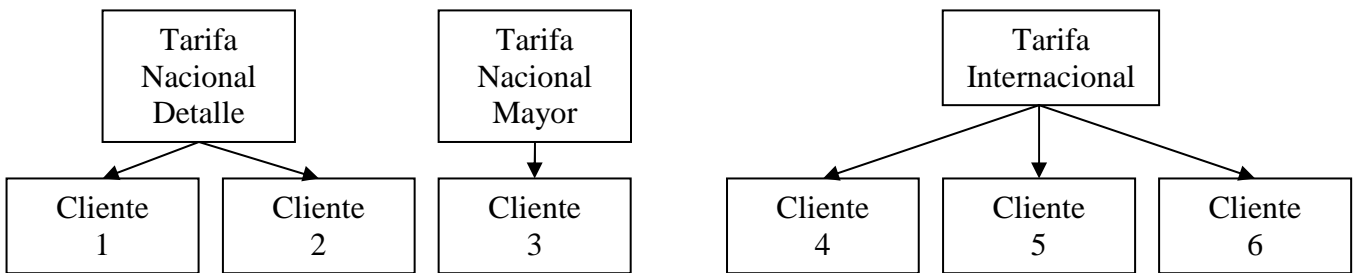
- Copiar tarifa: Se copian los precios de la tarifa origen a la que se está creando.
- Copiar tarifa con incremento: Se copian los precios y se incrementan en el % que se indique.
- Copiar tarifa con decremento. Se copian los precios y se decrementan en el % que se indique.

Ahora puede revisar la nueva tarifa y hacer las modificaciones pertinentes.

Si usted vende el mismo artículo a muchos clientes, tenga presente que a cada cliente deberá indicarle la tarifa con la que se trabaja. De acuerdo a su política comercial deberá crear más o menos tarifas. Como muestra fíjese en el siguiente gráfico.



En el ejemplo anterior se ha optado por crear una tarifa para los clientes Nacionales y otra para los extranjeros. También podría crear una estructura como la siguiente:



No existe ningún límite. Analice sus necesidades antes de empezar a crear grupos de tarifas

Notas:

- Se puede modificar la tarifa de un artículo en exclusiva directamente desde el "Mantenimiento de artículos".
- También se pueden crear tarifas especificar para un cliente determinado. Esto lo puede hacer desde el "Mantenimiento de clientes" (ver documentación clientes).